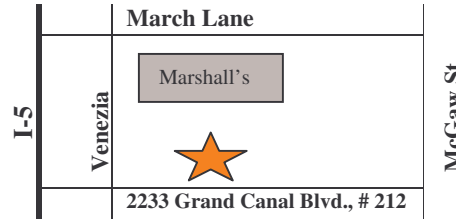


NECESITA UN ASIENTO DE CARRO?

Los Servicios de Salud Pública del Condado de San Joaquin le ofrece clases gratis sobre la seguridad de asientos de carro.


- Las clases sobre la seguridad de asientos se ofrecen cada semana en Inglés, Español, y en otros lenguajes (llame para registrarse).
- Después de atender la clase usted tiene la opción de comprar un asiento nuevo por \$25.00 (dinero en efectivo solamente). Debe traer prueba de bajos ingresos. El técnico certificado en el transporte de niños determinara cual es el asiento correcto para su niño.
- Sin prueba de bajos ingresos, usted tiene la opción de comprar un asiento nuevo por \$40.00 después de atender la clase (dinero en efectivo solamente). Usted necesita ser residente del Condado de San Joaquin.
- Para las personas que han recibido una infracción por violación de la ley de asientos de carro, les podemos dar un Certificado después de atender la clase.
- Las clases son presentadas por Técnicos certificados en la Seguridad del Transporte de Niños.

Servicios de Salud Pública del Condado de San Joaquin
2233 Grand Canal Blvd., #212
Stockton, CA 95207



Servicios de Salud Pública del Condado de San

Salud de Madres, Niños, y Adolescentes



Programa de Seguridad del Transporte de Niños

2233 Grand Canal Blvd., Ste. #212
Stockton, CA 95207
1-800-698-2304

1-800-698-2304

1-800-698-2304

Este programa es financiado por FIRST 5 SAN JOAQUÍN.
La disponibilidad de los asientos de coche está conforme al cambio basado en el financiamiento.



Para mas información y
registración de clases, por favor
llame a los Servicios de Salud
Pública al
1-800-698-2304

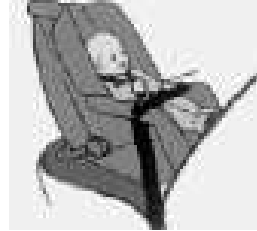
LEYES NUEVAS

LA LEY DE CALIFORNIA DICE...

4 TIPOS DE ASIENTOS DE CARRO:

Siempre siga exactamente las instrucciones del fabricante.

ASIENTO DE SEGURIDAD PARA INFANTE SOLAMENTE



Adecuado para niños hasta las 22 libras. El niño debe ir mirando hacia atrás en el asiento trasero hasta un año de edad y 20 libras.

Advertencia: Niños deben pasear en el asiento trasero, especialmente si el vehículo tiene bolsas de aire.

ASIENTO DE SEGURIDAD CONVERTIBLE



Puede ser usado mirando hacia atrás hasta cerca de 30 libras, luego puede ser volteado mirando hacia adelante hasta las 40 libras.

ASIENTO DE SEGURIDAD COMBINADO



Use desde 22 libras hasta 40 libras con tirantes. Use sin tirantes hasta las 80 libras.

ASIENTO DE SEGURIDAD ELEVADO



Use con cinturón de hombro y regazo para niños que han sobrepasado el asiento de seguridad con tirantes.

LAS BOLSAS DE AIRE SON PELIGROSAS PARA NIÑOS!

- Nunca debe sentar a un niño en frente de una bolsa de aire.
- Las bolsas de aire pueden lastimar o hasta matar a niños.

El asiento trasero es el lugar más seguro para niños de todas edades!

ERRORES COMUNES

- El cinturón de seguridad muy flojo o colocado en el lugar equivocado.
- El asiento para niño mirando en la dirección equivocada.

Estación de Revisión y Ajuste gratis, para asegurar la instalación correcta, los Jueves de 10 am – 2 pm en los Servicios de Salud Pública, 1601 E. Hazelton Ave., Stockton

- (V.C. 27360) Leyes de Seguridad de Los Bebés y niños pequeños: Los niños deben pasear en un asiento de carro, abrochado correctamente, hasta los 6 años o las 60 libras, en el asiento de atrás.

Si el niño no pasea en un asiento de carro, el chofer o los padres pueden recibir una infracción de hasta \$270.

- (V.C. 15620) La ley de Kaitlyn: Niños desatendidos en los vehículos
Un niño de 6 años o menor nunca debe ser dejado sólo dentro de un vehículo si la salud o la seguridad del niño están en peligro, si el motor está en marcha o si las llaves están dentro de la ignición (a menos que esté supervisado por alguien que tenga por lo menos 12 años). La multa podría sumar hasta \$100 o más.